

Hydra

Hyaluronic Acid⁴

- Hydrating Intensive treatment Hydra Hyaluronic Acid 4 **s 2 till 5**
- Professionella produkter **s 6 & 7**
- Massage tekniker **s 8 till 15**
- Cryo eye professional treatment kombinerad med Hydra Hyaluronic Acid 4 IT **s 8 & 9**
- Hemmaprodukter **s 19 till 24**



Hydrating Intensive treatment

Hydra Hyaluronic Acid 4

Denna högpresterande behandling kombinerar 4 källor av hyaluronsyra med 2 Sothys patenterade aktiva ingredienser.

MÅLGRUPP

Alla hudtyper och alla åldrar

Uttorkad hud pga bristande fukt eller misskött av aggressiva uttorkande produkter och behandlingar



75 min



FÖRDELAR

Den absoluta återfuktningsslösningen med 6 steg för att släcka hudens törst, återfukta, fylla ut huden och återskapa dess ungdomlighet.

REKOMMENDATIONER



1 till 2 behandlingar/månad

Helst en kur på 3 behandlingar

Omväxlande eller som tillägg med de andra Sothys-behandlingarna

Vid akut behov av återfuktning (särskilt efter dermoestetiska ingrepp***)

Som regelbundet fuktunderhåll

För att förhindra tecken på åldrande

Som en del av ett omfattande program

***Mindre ytliga ingrepp.

BEVISAD EFFEKTIVITET

SYNLIGA RESULTAT:

Direkt från första behandlingen säger 100% av testpersonerna att huden är återfuktad, mjukare och får mer lyster.

EN SERIE AV 3 BEHANDLINGAR INTENSIFIERER SYNLIGT RESULTATEN, OCH SIFFROR BEVISAR DET** :

+ 53%
återfuktning**

+ 33%
Mer smidigare hud**

+ 55%
Slätare hud**

*Självbedömning på 20 personer efter en behandling. ** Utredarens utvärdering på 20 personer efter en serie om 3 behandlingar.

NÖDVÄNDIGA PRODUKTER

| Professionell box (20 behandlingar) | Produkter utanför lådan | Accessoarer och konsumtion |
|---|------------------------------------|--|
| Ultra-hydration gel balm | Eye and lip make-up removing fluid | Mått |
| Gentle scrub paste | Anpassad rengörings duo | Sothys måttpipett (finns i lådan) |
| Hydrating concentrated ampoule | Biostimulating oil | 2 instant värmare |
| Nutri-replenishing elixir | Intensive hydrating serum | Sothys visp |
| Hydra-ceramide serum | Anpassad hydrating cream | Sothys mask spatel |
| Regenerating Digi-Esthétique® modelling cream | | 3 Sothys rengöringsdukar eller svampar |
| Plumping SOS mask | | Skål eller kopp till masken |

Hydrating Intensive treatment


Hydra Hyaluronic Acid 4

Behandlingsprotokoll

Behandlingsförberedelser:

Förbered 1 varm handduk.

Snabbvärmarna kommer att placeras på trapeziusmusklerna under en handduk under maskstadiet. (Om du har en värmedyna är snabbvärmare inte nödvändiga).



Produkter att förbereda med hjälp av mått:

7,5 ml Regenerating Digi-Esthétique® massagekräm

25 ml av SOS plumping mask

Installera klienten:

I början av behandlingen, för att enkelt kunna utföra pre-avslappningsfasen, fråga klienten:

Att bära pareon genom att placera kardborreknäppningen bak på ryggen

Att sitta upp på kanten av behandlingssängen.

För att anpassa några steg i behandlingen, utför Sothys huddiagnos.

FÖRBEREDANDE AVSLAPPNING OCH RENGÖRANDE AV HUDEN

Biostimulating oil

 4 min


Kunden sitter upp på sängen.

Utför en avslappnande ryggmassage

Specif k
rygg avslappnings massage

Eye and lip make-up removing fluid

Rengörings duo

 8 min

Be kunden att lägga sig på rygg och ta sedan bort sminket från ögonen med Bi-phased eye makeup remover och skölj av fransarna med en fuktig bomullsrondell.

Rengör ansikte, hals och dekolletage med rengöringsmjölk och lotion anpassad efter kundens hudtyp.

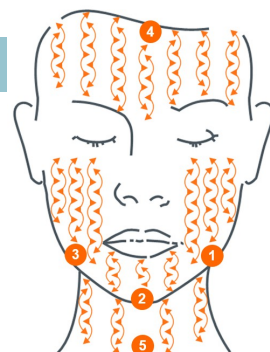
STEG 1. GÖR HUDEN BEHAGLIG

Ultra-hydration gel balm

 10 min

Applicera Ultra-hydration gelbalsam till ansikte och hals, undvik ögonkonturen.

Utför lätta knådningsrörelser på ena halvan av ansiktet en sida i taget, arbeta uppåt och nedåt, över hela ansiktet och halsen
För att dränka det övre lagret av huden i fukt i 2 minuter.



Ta bort överflödigt produkt utan att skölja med en torr servett hopvikt i 3, börja med halva ansiktet och arbeta från halsen mot pannan, uppåt och nedåt

Vänd på servetten för den andra halvan av ansiktet.

Behandlingsprotokoll

STEG 2. RENGÖR OCH JÄMNA UT HUDEN

Gentle scrub paste

1 påse

Applicera Gentle scrub pastan över hela ansiktet och halsen. Undvik ögonkonturen.

Biostimulating oil

Lämna skrubben på medan du utför ackupressur på halsen och nacken.



Digi-Esthétique®
Exfoliering
massage

Placera skyddspapper på båda sidor av halsen.
Utför sedan en skonsam mekanisk peeling med fast eff burage för att ta bort peelingen
Avsluta avlägsnandet av produkten med fuktiga servetter / svampar och torka sedan huden försiktigt.

STEG 3. DRÄNK HUDEN I FUKT

Hydrating concentrated ampoule

1 ampull

Tillsätt dosen av Nutri-replenishing elixir (med Sothys mätsticka som medföljer i lådan) till den återfuktande koncentrerade ampullen.
Stäng flaskan igen och skaka sedan.

Nutri-replenishing elixir

0,1 ml (normal till kombinerad hud)

0,2 ml (normal till torr hud)

Applicera blandningen på ansikte och hals och massera in med lätta strykningar.

STEG 4. BALANS

Hydra-ceramide serum

1 påse

Knåda påsen före användning, applicera sedan Hydra-ceramid-serumet med lätta strykningar på ansikte och hals, undvik ögonkonturen.

Utför sedan den specifika återfuktande massagen.

STEG 5. BOOSTA ÅTERFUKTANDE MEKANISMER

Regenerating Digi-Esthétique®
modellering cream

7,5 ml

Applicera Regenerating Digi-Esthétique® massagekräm på ansikte, hals och dekolletage. Utför en avslappningsmassage

I slutet av massagen, svep en fuktig bomullsrondell över fransar och övre ögonlock för att ta bort överflödigt produkt.

Behandlingsprotokoll

STEG 6. INTENSIV UPP- OCH UTFYLLNAD

Plumping SOS mask

25 ml

Nutri-replenishing elixir

2 ml (normal till kombinerad hud)

3 ml (normal till torr hud)

 20 min

Använd Sothysvispen och blanda ingredienserna i skålen tills en krämig, fyllig konsistens bildas med ett slätt utseende.

Lägg snabbvärmarna under en handduk under trapeziusmusklerna såvida inte kunden ligger på en värmedyna.

Applicera ett tjockt lager av den skraddarsydda masken med Sothys maskspatel, börja med kinderna, pannan och sedan halsen.

Låt verka i 15 min.

Medan masken ligger på, fortsätt med digi- ackupressur på hårbotten.

Ta sedan bort eventuell överfödig produkt med Sothys maskspatel, följt av en varm handduk (se till att kontrollera dess temperatur före användning).

Avsluta med att ta bort produkten med fuktiga servetter / svampar och torka sedan huden torr

AVSLUT AV BEHANDLING

Intensive hydrating serum
och /eller

Hydrating youth cream

 2 min


Applicera Intensive hydrating serum, följt av Hydrating youth cream anpassad för hudtypen.

Detta kommer att sätta pricken över i:et för att skydda huden och introducera kunden till nyckelprodukterna från det återfuktande sortimentet Hydra Hyaluronic acid 4.

Colour after care
(optional)

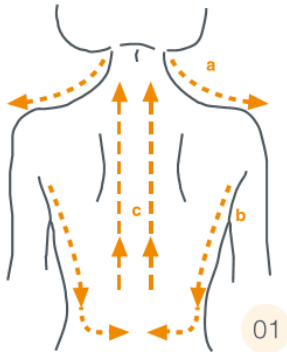
Utför en snygg express makeup om kunden så önskar.

Profssprodukter

| | | |
|--------------------------------|---|---|
| Ultra-hydration gel balm | STEG 1. | |
| | Gör huden behaglig | |
| | Konsistens: fräsch gelé Doft: blommig, vatten, mysk | |
| x20 | Naturliga polysaccharider | Ger en naturlig film på hudens yta. → Ger behag och mjukhet |
| Gentle scrub paste | STEG 2. | |
| | Rengör och slätar ut huden | |
| | Konsistens: lätt pudrig pasta, « molnkonsistens » Doft: fri | |
| x20 | Enzym komplex | Mild enzymverkan → Tar bort orenheter |
| Hydrating concentrated ampoule | STEG 3. | |
| | Dränk huden i fukt | |
| | Konsistens: vattning och fyllande Doft: blommig, vatten, mysk | |
| | x20 | HMW Hyaluronsyra |
| | LMW Hyaluronsyra | 5 till 10 kDa → Tränger snabbt ned genom huden och verkar djupare ned i huden |
| | Micro Hyaluronsyra | Väldigt låg molekylär vikt (mindre än 5 kDa) → Går snabbare ned genom huden och levererar ännu mer målinriktad återskapande verkan. |
| Nutri-replenishing elixir | STEG 3. | |
| | Boostar återfuktande mekanismer / Fyller ut huden intensivt « plumping » | |
| | Konsistens: olja Parfymfri | |
| | Jojoba olja  | Återfettar, återetablerar hudens HLF |

Proffsprodukter

| | | |
|---|---|--|
| <p>Hydra-ceramide serum</p> <p>x20</p> | STEG 4. | |
| | Balance | |
| | <p>Konsistens: flytande utan en fet känsla Parfymfri</p> | |
| | Ceramider | <p>Förser huden med naturliga ceramider och fosfolipider som är nödvändiga för bildandet av ett skyddande hudlager För att stärka hudens barriärfunktion och återställa fukt.</p> |
| <p>Regenerating Digi-Esthétique® modelling cream</p> | STEG 5. | |
| | Boosta återfuktande mekanismer | |
| | <p>Konsistens: mjuk och omhuldande creme utan att bli en fet film över ansiktet Doft: blommig vattning, mysk</p> | |
| | Patenterad ekologisk Rönnbärs peptider* | <p>Främjar keratinocyternas differentiering Främjar produktionen av essentiella lipider Förbättrar cellulär sammanbindning av de täta förbindningarna och de vidhäftande förbindningarna</p> |
| Patented 1055 boletus extrakt | <p>Hyaluronsyra booster Verkar på barriär funktionen Verkan på fuktbudgetet Boostar upp ungdomligheten</p> | |
| | *Patent pending No. 2106025 | |
| <p>Plumping SOS mask</p> <p>x2</p> | STEG 6. | |
| | Intensiv « plumping » utfyllnad | |
| | <p>Konsistens: transparent vattning gel som förvandlas till vinylliknande gel efter mixen (Nutri-replenishing elixir) Parfymfri</p> | |
| | HMW Hyaluronsyra | <p>I fri form (250 till 1400 KDa) → Skyddande verkan av ytan och har en vattenbibeållande roll</p> |
| Jojoba olja | Återfettar, återetablerar hudens HLF | |



Avslappnande massagerörelser på ryggen

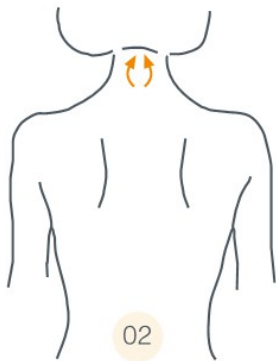
- Flata händer

Stora strykningar med tryck

A : från nacken mot skulderna

B : glid ner på sidorna

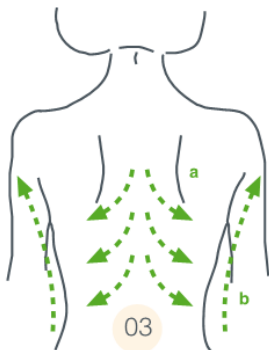
C : glid upp längs ryggraden



C7 avslappnande rörelse

- Med tummen

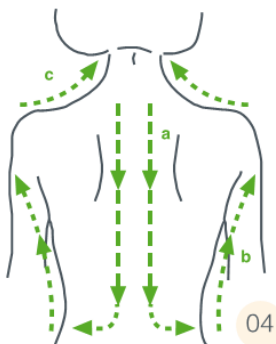
Korsmassage runt kotan



Utjämning med tryck på de interkostala utrymmena

- Med tummarna A : Utjämning med hårt tryck i de interkostala utrymmena

- Händerna platta B : Strykningar upp på sidan av ryggen



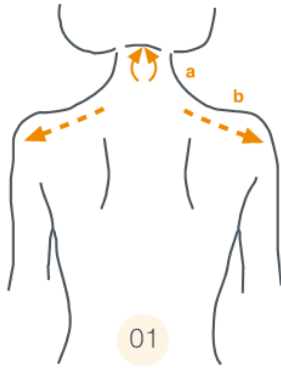
Slutlig effleurage av ryggen

- Platta händer

A: Gå ner längs ryggraden

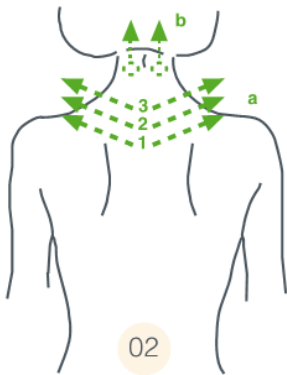
B : Gå upp på sidorna

C: Omslut axlarna



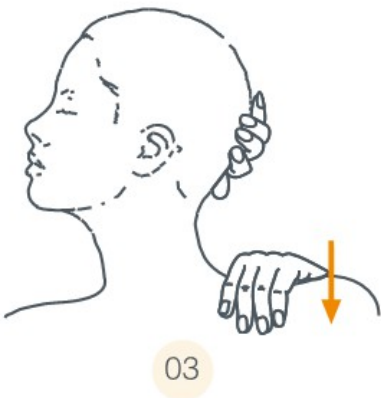
Avslappnande rörelser

- Händerna platta
- A: cirkulära rörelser runt ryggraden
- B: djup utjämning längs trapeziusmuskeln



Avslappnande rörelser

- Händerna platta
- A: djup stryckning längs nacken i 3 steg
- Med handfåtorna
- B: sträckning av nacken

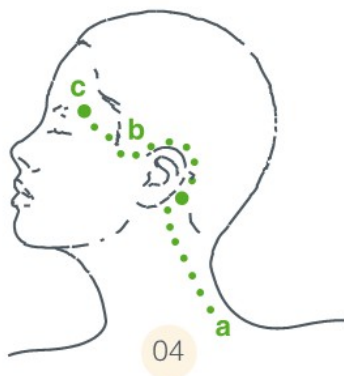


Stretcha

Vrid huvudet på ena sidan.

- Ena handen under occiput, den andra som en bro på axeln.

Stretching med båda händerna när klienten andas ut

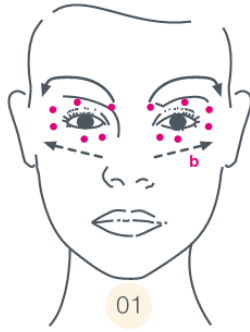
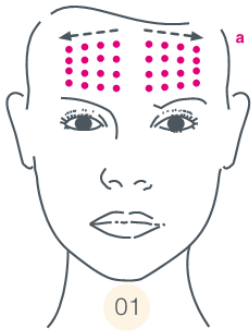


Digito-pressure (fingertryck)

- A B med tummen
- B C med fingrarna

Digito tryck längs Trippelvärmers meridianen

Repetera rörelserna 3 och 4 på andra sidan



Digito-pressure

- Med fingertopparna

A : simultana tryck på pannan

Digito-pressure

- Med fingertopparna

B : simultana tryck ovan och sedan under ögonen



Digito-pressure

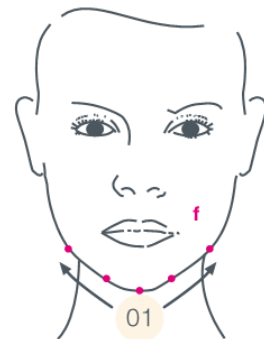
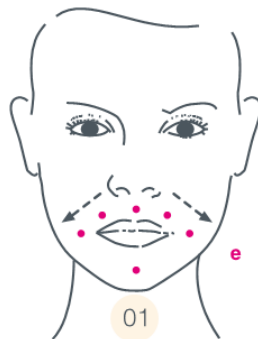
- Med tummarna

C : Simultana tryck vid sidan av näsan på tre punkter

Digito-pressure

- Med fingertopparna

D : simultana tryck under kindbenet



Digito-pressure

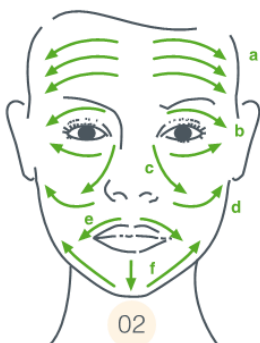
- Med tummarna

E : simultana tryck över och under läpparna

Digito-pressure

- Med fingertopparna

F : simultana tryck under käkbenets område



Stryckningar med tryck

- med hela tummarnas övre del

Djupa simultana strykningar av alla meridianbanor från A till F

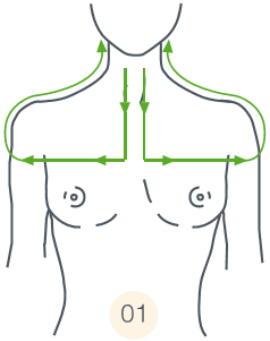


Djupa strykningar

A : simultana strykningar

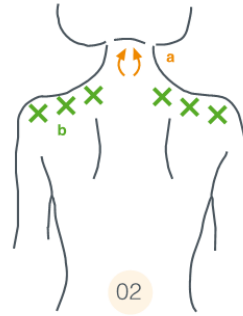
med tummar och pekfinger om vart annat

Avsluta med djupa strykningar över hals och axlar



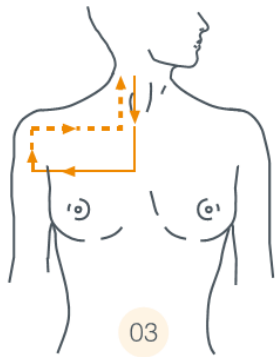
Avslappnande rörelse

- Flata händer
Stora eff burage med fast tryck



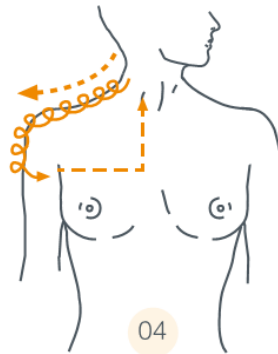
Avslappnande rörelse

- Flata händer
A : cirkulerande rörelser runt området C7
- Med tummarna
B : skruva ner och skruva upp (friktion) längs trapezius muskeln på 3 punkter



Strykning/Eff burage

- Vrid huvudet åt ena sidan
- Flata händer
- Stryk hals, dekolletage, gå runt axeln och stryk upp hela vägen på baksidan till Atlaskotan

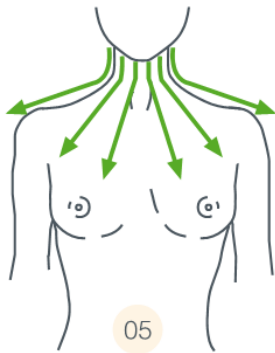


Knådning / Petrissage

- Mellan tumme och pekf inger vik in fingrarna i handen. Tummen arbetar på framsidan av muskeln och vikt pekf inger på baksidan.

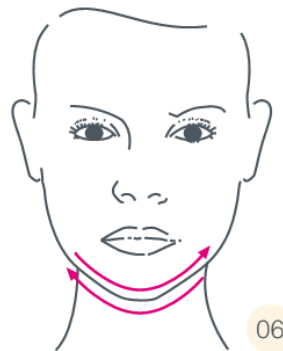
Cirkulära knådningar från nacken ner till axeln. Gå tillbaka upp med strykningar samma väg med f lat hand.

Repetera rörelserna 3 och 4 på andra sidan



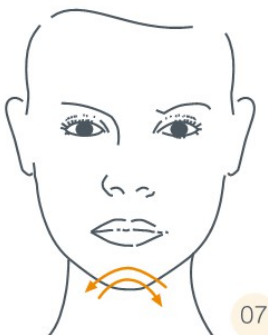
Utgjämmande strykningar

- Flata händer
Alternativa strykningar nedåt från hals till dekolletage



Alternativa strykningar av käklinjen

- Flata händer
Alternativa strykningar från ett öra till det andra



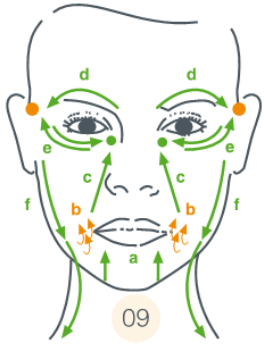
Fyllning av hakan

- Med tummarna
- Alternativa strykningar



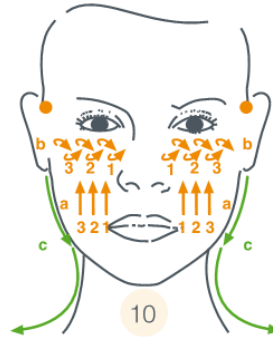
Knådning av käkben

- Mellan tumme och invikt pekf nge, arbeta simultant från mitten och ut mot öronen i uppåtgående cirklar, gör strykningar med f lata händer (drainage) mellan varje bana



Dali rörelsen

- Med tummarna
A : tryk hakan uppåt,
B : stimulera mungiporna
C : stryk uppåt till ögonens inre hörn och tryck
D : stryk ögonbrynen och fortsätt under ögonen
E : strykningar ut till tinningarna

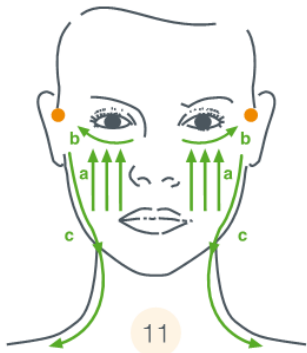


Glidande tryck på kindbenen

- A : Stryk simultant med tummarna uppåt
• B : Knådningar mellan tumme och invikt pekfinger

A/B : djupa strykningar + glidande tryck på kindbenen

- Med fingertopparna
C : cirkulerande tryck på tinningarna + dränerande drag



Strykningar över masseters

- Flata händer
A/B : stryk uppåt över masseter och mot tinningarna

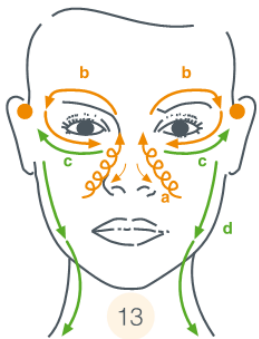


Cirkulerande nypningar av kindbenen

- Grepp mellan tumme och invikt pekfinger
A : cirkulerande nypningar inåt

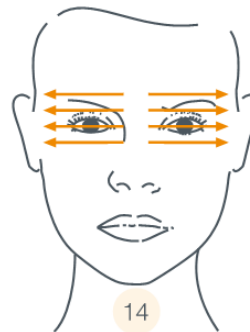
- Med tummarna
B : stryk utåt

- Fingertoppar
C : cirklar med tryck på tinningarna och dränera nedåt och över halsen



Cirklar vid näsan

- med tummarna
A/B : cirkulerande rörelser vid näsan och stryk ögonkonturen, vid tredje gången gå tillbaka mot tinningen:
C : cirklar på tinningarna med fingertopparna och lätt tryck



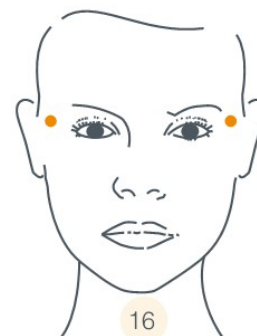
Lätta strykningar över ögonen

- Korsade händer
Stryk simultant inifrån och ut över ögonpartiet

- D : dränage ner över kinder och hals

Korsande utslätningar av ögonkonturen

- Pekfinger/ långfinger
Korsande strykningar i figur 8



Tryck på tinningarna

- Med fingertopparna
Circulerande tryck på tinningarna



Figure 8 pressures on the temples

- Utför en « åtta » med fingertopparna



Knådning av ögonbryn

- Mellan tummen och pekfingret (ena sidan sedan den andra) Alternierande utjämning utåt och sedan tillbaka med pekfingret under ögat



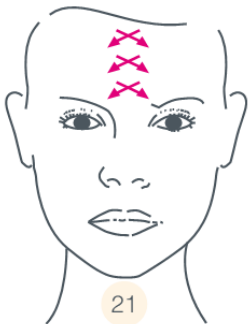
Ögonbrynsnyppningar

- Mellan tummen och pekfingret Samtidigt nypning utåt och sedan tillbaka med tummarna



Dränering av ögonlock

- Med platta tummar Rulla tummarna från ögats inre hörn mot tinningarna



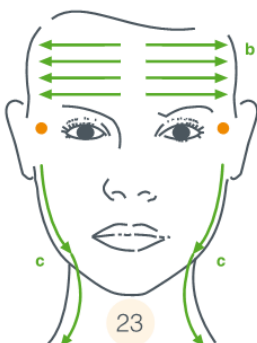
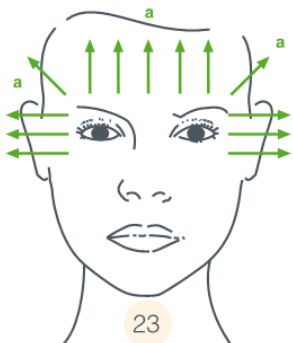
Korsande massage av pannan

- utför med tummarna Korsande massage gå uppåt



Korsad utjämning av utrymmet mellan ögonbrynen

- Med pekfingrar och långfingrar Alternativ utjämning



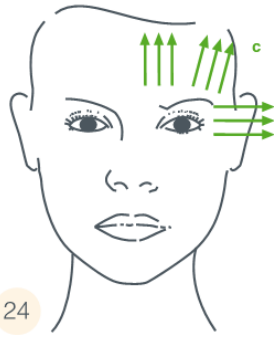
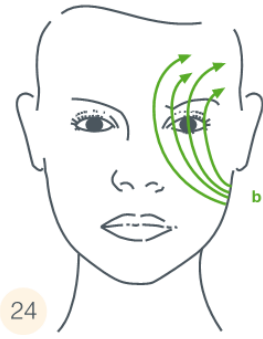
Eff burage av pannans område

- Händerna platta A: omväxlande utjämning av panna, tinningar och kråkfötter (yttre delen av ögonkonturen

B : stryk pannan innefrån och utåt

- Pekfingrar/ långfingrar

C : cirkulära tryck på tinningarna + dränerande rörelse



Energisk lång eff burage

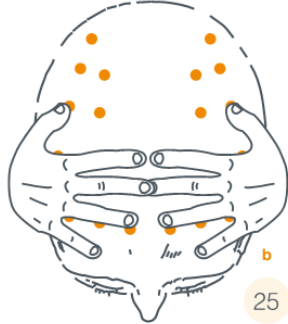
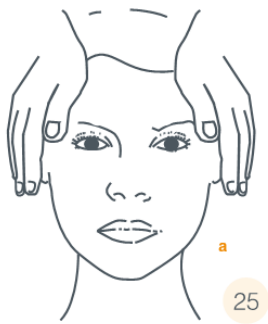
- Händerna platta (vänd huvudet på ena sidan)
- Djup växelvis utjämning utåt A: från halsen till kindbenet B: rotation med fäkrörelse på tinningen C: från tinningen till mitten av pannan

24

24

24

Repetera samma rörelser på andra sidan



Mobilisering av skalpen

- Flata händer

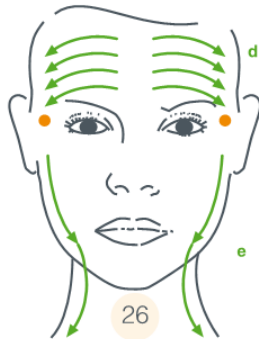
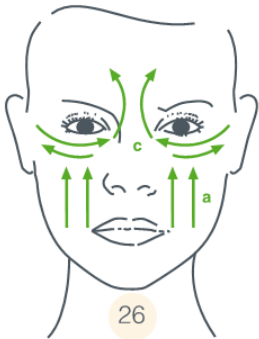
A : roteringar av skalpens övre del med hela händer

- Turn the hands backwards

B : rotations on the back of the scalp

25

25



Figur 8 rörelse

- Platta händer

A: utjämning av tuggmusklerna

B : glid till tinningarna

- Vrid händerna « rygg mot rygg »

C: vänd under ögat till mitten av pannan

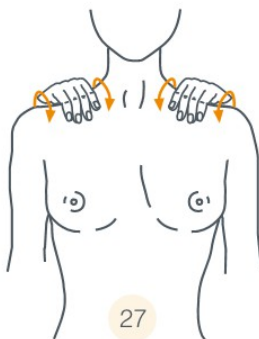
- Händerna platta

D : utjämning av pannan

E: cirkulära tryck på tinningarna + dränerande rörelse

26

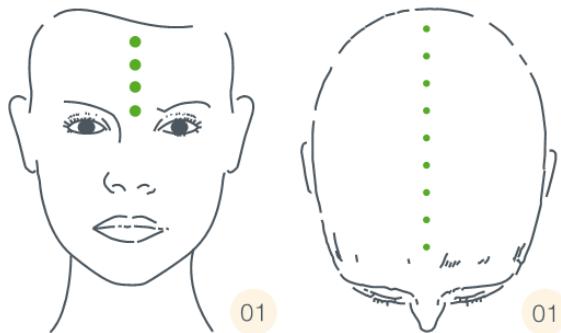
26



Katt-tassar

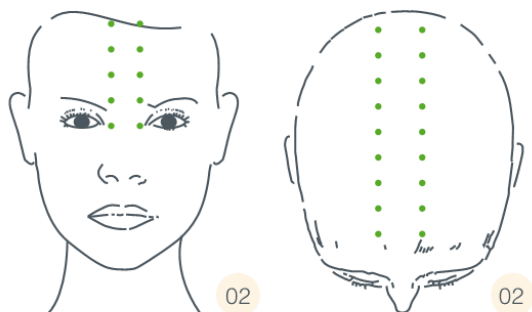
- Händer som en bro
- Alternande tryck på axlarna

27



Digito-tryck

- Ena tummen över den andra
Stimulering på den ledande kärlmeridianen, från utrymmet mellan ögonbrynen till baksidan av skallen.
1 till 3 gånger



Digito-tryck

- Pekfinger sedan tummarna
Stimulering på blåsans meridian, från ögats inre hörn (1 pekfingertryck) till baksidan av skallen (tumtryck)
1 till 3 gånger

Hydra Hyaluronic Acid 4 IT + Cryo eye professional treatment

Behandlingsprotokoll 90 minuter



Hydra Hyaluronic Acid 4 behandlingspreparat
Förbered 2 varma handdukar
2 snabbvärmare kommer att placeras på trapeziusmusklerna under en handduk under maskstadiet.

+



Cryo ögonprofessionell behandlingsförberedelse
Lägg Sothys Modeling-porslin i en skål med vatten och isbitar
Se till att du har 2 exfolierande skivor för fas 2
Mät upp 10 ml Rebalancing lotion

Cryo eye professional treatment

Hydra Hyaluronic Acid 4

PRE-RELAXATION OCH FÖRBEREDELSE AV HUDEN (14 min)

Före avslappningsfasen

Utför den specifika ryggmassagen med den biostimulerande oljan

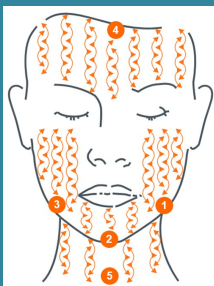
Blötlägg bomullskompresserna med vätska för att ta bort ögon- och läppsmink och placera dem på ögonlocken; låt sitta i 1 minut
Ta sedan bort ögonsminket
Avsluta sminkborttagningen genom att lägga bomullsrondeller indränkta i Rebalancing lotion över ögonen

Rengör sedan ansikte och hals med lämplig anpassad rengöringsmjölk och ansiktsvatten
Torka därefter ögonkonturen, ansikte och hals torrt.

ÖGONKONTUR EXFOLIERING (7 min)

Applicera 1,25 ml Gel with gentle exfoliating acids på ögonområdet (applicera resten av produkten på pannan)
Massera med dränerande rörelser i två minuter över de behandlade områdena medan produkten arbetar (med Sothys-tekniken)
Exfoliera huden försiktigt med exfolieringsrondellen
Skölj med vatten och se till att balansen återställs med bomullsrondeller indränkta i Rebalancing lotion och torka sedan

GÖR HUDEN BEHAGLIG (6 min)



Applicera Ultra-hydration gelbalsam till ansikte och hals, undvik ögonkonturen.

Utför lätta knådningsrörelser på ena halvan av ansiktet en sida i taget, arbeta uppåt och nedåt, över hela ansiktet och halsen
För att dränka det övre lagret av huden i fukt i 2 minuter.

Ta bort överflödigt produkt utan att skölja med en torr servett hopvikt i 3, börja med halva ansiktet och arbeta från halsen mot pannan, uppåt och nedåt
Vänd på servetten för den andra halvan av ansiktet.

Hydra Hyaluronic Acid 4 IT + Cryo eye professional treatment

Cryo eye professional treatment

Hydra Hyaluronic Acid 4

RENGÖR OCH JÄMNA UT HUDEN (8 min)

Applicera Gentle scrub pastan över hela ansiktet och halsen. Undvik ögonkonturen.
Lämna skrubben på medan du utför ackupressur på halsen och nacken.

Digi-Esthétique® Exfoliation movements

Placera skyddspapper på båda sidor av halsen.
Utför sedan en skonsam mekanisk peeling med fast eff burage för att ta bort peelingen
Avsluta avlägsnandet av produkten med fuktiga servetter / svampar och torka sedan huden försiktigt.

GENOMDRÄNK HUDEN MED FUKT (2 min)

Tillsätt dosen av Nutri-replenishing elixir (med Sothys mätsticka som medföljer i lådan) till den återfuktande koncentrerade ampullen.
Stäng flaskan igen och skaka sedan.

Applicera blandningen på ansikte och hals och massera in med lätta strykningar.

0,1 ml (normal till kombinerad hud)

0,2 ml (normal till torr hud)

ÖGONKONTURBEHANDLING (5 min)

Applicera Lift eye-serum på ögonområdet och nyp sedan försiktigt för att jaga bort rynkor (specif k anti-rynkteknik)

BALANSERA (8 min)

Knåda påsen före användning, applicera sedan Hydra-ceramid-serumet med lätta strykningar på ansikte och hals, undvik ögonkonturen.

Utför sedan den specifika återfuktande massagen.

BOOSTA ÅTERFUKTANDE MEKANISMER (14 min)

Applicera 2,5 ml av **Plumping modelling cream** runt ögonkonturen

Applicera sedan 7,5 ml av **Regenerating Digi-Esthétique® modelling cream** över ansikte, hals och dekolletage.

Digi-Esthétique® Massage movements

I slutet av massagen, svep en fuktig bomullsrandell över fransar och övre ögonlock för att ta bort överflödigt produkt.

Hydra Hyaluronic Acid 4 IT + Cryo eye professional treatment

Cryo eye professional treatment

Hydra Hyaluronic Acid 4

INTENSIV ÅTER- OCH UTFYLLNAD AV HUDEN (21 min) Lägga värmarna under trapeziusmuskeln

Mask förberedelse: Plumping SOS mask: 25 ml +
Nutri-replenishing elixir
2 ml (normal till kombinerad hud))
3 ml (normal till torr hud))

Använd Sothysvispen och blanda ingredienserna i skålen tills en krämig, fyllig konsistens bildas med ett slätt utseende

Applicera **Cryo-effect gel mask** (3,75 ml) runt ögonkonturen och på pannan

Applicera ett tjockt lager av den skraddarsydda masken med Sothys maskspatel, börja med kinderna, pannan och sedan halsen.

Låt maskerna sitta på i 15 minuter och fortsätt med massagetekniker under tiden dessa får verka

Utför dränerande massage med Sothys porslinsskedar och växla detta mellan manuell massage (rörelse 1 till 13 – 1 gång)

Sedan
Digi-Esthétique® Mask movements

Ta sedan bort eventuell överfödig produkt med Sothys maskspatel, följt av en varm handduk (se till att kontrollera dess temperatur före användning). Avsluta med att ta bort produkten med fuktiga servetter / svampar och torka sedan huden torr

Gör rent med bomullsrandeller dränkta i **Rebalancing lotion**, torka torrt

AVSLUT AV BEHANDLINGEN (5 min)

Applicera **Radiance cream for wrinkle – dark circles – puff hess** runt ögonkonturen

Applicera Intensive hydrating serum, följt av Hydrating youth cream anpassad för hudtypen.

Stryk under ögonen och över ögonlocken med porslinsskedarna över the eyelids for the last time using the **porcelain accessory**: smooth over the lower eyelid then the upper eyelid, repeat each action 3 times

Avslutningsvis, om hon önskar, erbjud kunden en express skönhets make-up (+ 5 min)

Hydra Hyaluronic Acid 4 line

Intensive hydrating serum

INTENSIVT MÅLINRIKTAD OCH LÅNGVARIG FUKT DJUPT NED
Det intensiva återfuktande serumet som är nödvändigt för varje enskild hudtyp!

Detta intensiva serum är designat för att fungera som en hudarkitekt och syftar till att varaktigt öka återfuktningmekanismerna.

Dess lätta-som-vatten-konsistens är rik på liposomer och smälter omedelbart in i huden.

MÅL: Alla uttorkade till mycket uttorkade hudtyper

FÖRDELAR

Huden är intensivt återfuktad och dess smidighet och ungdomliga lyster förnyas.



BEVISAD EFFEKTIVITET

+ 53%
ÅTERFUKNING
ÄVEN EFTER
8 TIMMAR
SEDAN
APPLICERINGEN.*

Ger synligt huden ett yngre utseende för **90%** av användarna.***

Mer effektivt än ditt vanliga serum!***

Lång hållbarhetseffekt tyckte **95%** av personerna****

Serumet boostar den återfuktande effektiviteten av cremerna *****

Serumet boostar den återfuktande effektiviteten av en kur på tre gånger av Intensiv hydrating ansiktsbehandlingen*****

ÅTERFUKTANDE
/MJUKGÖRANDE
EFFEKT EFTER
15 DAGAR.**

ANVÄNDNING

Applicera morgon och/eller kväll över hela ansiktet och halsen.
Följ med den bäst lämpade Hydrating Youth Cream eller någon annan Sothys-kräm.

Som behandling upprepas serumet minst 2 till 4 gånger per år

PRODUKT IDENTITET

Konsistens: glidig och lätt koncentrerad vätska, tränger in omedelbart
Doft: blommig, akvatisk, mysk

HEMLIGHETERNA FÖR DESS EFFEKTIVITET

Denna Sothys-ikon presenterar en ny generations formel som innehåller 4 källor av hyaluronsyra kombinerat med 2 Sothys patenterade aktiva ingredienser (organiska rönnbärspeptider, patentsökt nr 2106025 och 1055 boletusextrakt, patent nr 1055097) för en global återfuktande verkan.

***Självutvärdering av 22 personer som applicerade produkten två gånger om dagen i 30 dagar.

****Självutvärdering av 22 personer 15 dagar efter avslutad användning av produkten.

*****Undersökarens utvärdering på 22 frivilliga efter 15 dagars applicering två gånger dagligen av serum och kräm.

*****Klinisk utvärdering utförd på 20 frivilliga efter en serie om 3 behandlingar.

Intensive hydrating serum

INTENSIV MÅLINRIKTAD OCH LÅNGVERKANDE ÅTERFUKTANDE PÅ DJUPET

| MÅL | AKTIVA INGREDIENSER | VERKAN |
|-------------------------|---|---|
| ÅTERSTÄLLA OCH Fylla ut | Återställer omedelbar återfuktning och fyller upp i ytan av huden | |
| | Patenterad ekologisk rönnbärs peptider*  | FRÄMJA KERATINOCYT-DIFFERENTIERING Genom att öka aktiviteten hos ett enzym (TG1) involverat i keratinocytdifferentiering FRÄMJA PRODUKTIONEN AV ESSENTIAL LIPIDER Genom att stimulera påverkan av gener involverade i produktionen av lipider som är viktiga för hudbarriären |
| | Fukt-utfyllande komplex (HMW hyaluronsyra + NMF komponenter) | Ger en omedelbar återfuktande effekt för en fuktig och utfylld hud |
| ÅTERAKTIVERA | Återaktivera fuktminne i Intercellulär aktivitet | |
| | Patenterad 1055 boletus extrakt Karl Johan Svamp  | HYALURONSYRA BOOSTER Stimulerar syntesen av hyaluronsyra i epidermis och i dermis ÅTGÄRD PÅ BARRIÄRFUNKTIONEN Stimulerar syntesen av filaggrin, ett protein som spelar en viktig roll i hudens barriärfunktion. ÅTGÄRDER PÅ FUKTFLÖDE Filaggrin bidrar till att upprätthålla fukt i de övre skikten av epidermis UNGDOMSFÖRDRÖJANDE ÅTGÄRDER Egenskaper mot fria radikaler |
| | Patenterad ekologisk rönnbärs peptider*  | FÖRBÄTTRA DEN CELLULÄRA SAMMANHÅLLNINGEN I DE TÄTA KOPPLINGARNA OCH VIDHÅFTANDE BINDNINGARNA De spelar en sammanhängande roll mellan 2 närliggande celler för att upprätthålla god vävnadsåterfuktning |
| | Organisk glasört  | Rik på vitaminer och mineraler Verkar på fuktbudgeten via aquaporinerna (kanaler som tillåter vatten att färdas genom cellmembranen i epidermis) och stimulerar produktionen av naturliga fuktgivande faktorer i huden |
| REGENERERA | Återskapa epidermis med påverkan djupt i huden | |
| | LMW hyaluronsyra | 5 till 10 KDa Snabb inslussning och verkan djupt in i huden |
| | Mikro hyaluronsyra | Mycket låg molekylvikt (mindre än 5 kDa) Penetrera snabbt och leverera en ännu mer målinriktad regenererande åtgärd |
| | Ärtextrakt | Rik på peptider Skyddar keratinocyternas stamceller |

Hydrating youth creams

OMEDELBAR HYDRATION/BARRIÄRFUNKTION
DAGLIGT SKYDD

Den återfuktande lösningen för att skydda huden varje dag.

Designade för att fungera som en skyddande sköld mot uttorkning, dessa krämer syftar till att omedelbart fylla huden och återaktivera dess fuktminne.

MÅL: Alla uttorkade till mycket uttorkade hudtyper
Ett urval av 2 texturer för ett vardagsanpassat tillvägagångssätt

FÖRDELAR

Dag efter dag återfår huden en optimal nivå av återfuktning, blir mjuk, len och synligt fylligare och skyddas varaktigt.



BEVISAD EFFEKTIVITET

OPTIMAL
KOMFORT:

+ 86%*

+ 52%

ÅTERFUKTNING**

Ansiktsdragen blir
synbart mjukare dag
efter dag:

Dag15 : +23%

SLÅTARE HUD***

Dag30 : +34%

SLÅTARE HUD***

Huden verkar mättad av
fukt och blir bättre
skyddad mot yttre
aggression:

90%*

ANVÄNDNING

Applicera morgon och/eller över hela ansiktet och halsen efter serumet.

Alternera med andra SOTHYS krämer under hela året.

PRODUKTIDENTITET

Konsistens:

Satin kräm: fin och delikat konsistens, smälter vid applicering för normal till kombinerad hud
Sammets kräm: krämig och tröstande konsistens för normal till torr hud
Doft: blommig, akvatisk, mysk

HEMLIGHETERNA FÖR DERAS EFFEKTIVITET

Dessa återfuktande krämer kombinerar 2 Sothys patenterade aktiva ingredienser (ekologiska rönnbärspeptider, patentsökt nr 2106025 och 1055 boletusextrakt, patent nr 1055097) med hyaluronsyra med hög molekylvikt för en dubbel skydds- och behandlingsverkan




*Self-assessment by 44 people who applied the product twice a day for 30 days.

**Clinical measurements on 12 volunteers after 3 hours.

***Investigator evaluation on 44 people who applied the product twice a day.

Hydrating youth creams

OMEDELBAR ÅTERFUKTNING/BARRIÄR FUNKTION
DAGLIGT SKYDD

| MÅL | AKTIVA INGREDIENSER | VERKAN |
|-------------------------|--|---|
| ÅTERSTÄLLA OCH Fylla ut | Återställer omedelbar återfuktning och utfyllnad på ytan av huden | |
| | HPM hyaluronic acid, both free and in patch form | I fri form (250 till 1400KDa) Ytskyddande verkan och vattenhållande roll. I lappform : Hjälper till att bilda en skyddande film och gradvis frigöra de väsentliga komponenterna i NMF |
| | Patenterad ekologisk rönnbärs peptider*  | FRÄMJA KERATINOCYT-DIFFERENTIERING Genom att öka aktiviteten hos ett enzym (TG1) involverat i keratinocytdifferentiering FRÄMJA PRODUKTIONEN AV ESSENTIAL LIPIDER Genom att stimulera påverkan av gener involverade i produktionen av lipider som är viktiga för hudbarriären |
| | Ceramider | Ger huden de naturliga ceramider och fosfolipider som är nödvändiga för bildandet av ett skyddande hudlager Hjälper till att stärka hudens barriärfunktion och återställa fukt |
| | Hydra-plumping complex (HMW hyaluronic acid + NMF components) | Delivers an instant hydrating effect for hydra-plumped skin |
| ÅTERAKTIVERA | Reactivate moisture memory Intercellular action | |
| | Patenterad 1055 boletus extrakt Karl Johan Svamp  | HYALURONSYRA BOOSTER Stimulerar syntesen av hyaluronsyra i epidermis och i dermis ÅTGÄRD PÅ BARRIÄRFUNKTIONEN Stimulerar syntesen av filaggrin, ett protein som spelar en viktig roll i hudens barriärfunktion. ÅTGÄRDER PÅ FUKTFLÖDE Filaggrin bidrar till att upprätthålla fukt i de övre skikten av epidermis UNGDOMSFÖRDRÖJANDE ÅTGÄRDER Egenskaper mot fria radikaler |
| | Patenterad ekologisk rönnbärs peptider*  | FÖRBÄTTRA DEN CELLULÄRA SAMMANHÅLLNINGEN I DE TÄTA KOPPLINGARNA OCH VIDHÅFTANDE BINDNINGARNA De spelar en sammanhängande roll mellan 2 närliggande celler för att upprätthålla god vävnadsåterfuktning |
| | Organisk glasört  | Rik på vitaminer och mineraler Verkar på fuktbudgeten via aquaporinerna (kanaler som tillåter vatten att färdas genom cellmembranen i epidermis) och stimulerar produktionen av naturliga fuktgivande faktorer i huden |

Hydra-plumping mask

UTSLÄTANDE / OMEDELBAR ÅTERFUKTNING

Dubbelverkande ansiktsmask- återfuktande och föryngrande i en och samma behandling

Designad för att ge en omedelbar återfuktning, har denna mask också en behaglig rik och omslutande konsistens.

MÅL: All uttorkad hud

Förhindrar tecken på åldrande

Rynkor och fina linjer

FÖRDELAR

På några minuter blir huden synligt fylligare och slätare och huden får lyster igen. Huden är intensivt återfuktad, smidigare, mer strålande, bekväm och ser yngre ut.



ANVÄNDNING

Applicera ett tjockt lager över hela ansiktet och halsen och låt verka i 10 till 15 minuter. Torka eller skölj bort eventuell överflödigt produkt beroende på hudtyp. Går att sova med

Använd en till två gånger i veckan som akut eller intensiv behandling eller för regelbunden användning

PRODUKT IDENTITET

Konsistens: smältande gel-kräm. Fräschör av fukt
Doft: blommig, akvatisk, mysk

BEVISAD EFFEKTIVITET

100%
av människorna
märker en
omedelbar
återfuktande effekt
efter att ha tagit
bort masken*

Huden återställer varaktig smidighet och intensiv återfuktning vid varje applicering.*

Resultatet bevisar effektiviteten:
+ 60% hydratation**
+ 47% slätare hud***

HEMLIGHETERNA FÖR DESS EFFEKTIVITET

Denna mask kombinerar 2 Sothys patenterade aktiva ingredienser (organiska rönnbärspeptider, patentsökt nr 2106025 och 1055 boletusextrakt, patent nr 1055097) med hyaluronsyra med hög molekylvikt.



*Självutvärdering på 22 personer som applicerade produkten två gånger i veckan under 15 dagar.

**Kliniska mätningar utförda på 22 frivilliga som applicerade produkten två gånger i veckan under 15 dagar.

*** Experimentell bedömning på 22 personer som applicerade produkten två gånger i veckan under 15 dagar.

Hydra-plumping mask

UTJÄMNANDE / OMEDELBAR ÅTERFUKTNING

| MÅL | AKTIVA INGREDIENSER | VERKAN |
|-------------------------|---|--|
| ÅTERSTÄLLA OCH Fylla ut | Återställer omedelbar återfuktning och utfyllnad på ytan av huden | |
| | HPM hyaluronsyra, Både i fri och i « lappform » | I fri form (250 till 1400KDa) Ytskyddande verkan och vattenhållande roll. I lappform : Hjälper till att bilda en skyddande film och gradvis frigöra de väsentliga komponenterna i NMF |
| | Patenterad ekologisk rönnbärs peptider* | FRÄMJA KERATINOCYT-DIFFERENTIERING Genom att öka aktiviteten hos ett enzym (TG1) involverat i keratinocytdifferentiering FRÄMJA PRODUKTIONEN AV ESSENTIAL LIPIDER Genom att stimulera påverkan av gener involverade i produktionen av lipider som är viktiga för hudbarriären |
| | Hydra-plumping Komplex (HMW hyaluronsyra + NMF komponenter) | Ger en omedelbar återfuktande effekt och uppfylld hud |
| ÅTERAKTIVERA | Återaktivera fuktminnet i intercellulär verkan | |
| | Patenterad 1055 boletus extrakt Karl Johan Svamp  | HYALURONSYRA BOOSTER Stimulerar syntesen av hyaluronsyra i epidermis och i dermis ÅTGÄRD PÅ BARRIÄRFUNKTIONEN Stimulerar syntesen av filaggrin, ett protein som spelar en viktig roll i hudens barriärfunktion. ÅTGÄRDER PÅ FUKTFLÖDE Filaggrin bidrar till att upprätthålla fukt i de övre skikten av epidermis |
| |  | UNGDOMSFÖRDRÖJANDE ÅTGÄRDER Egenskaper mot fria radikaler |
| | Patenterad ekologisk rönnbärs peptider* | FÖRBÄTTRA DEN CELLULÄRA SAMMANHÅLLNINGEN I DE TÄTA KOPPLINGARNA OCH VIDHÅFTANDE BINDNINGARNA De spelar en sammanhängande roll mellan 2 närliggande celler för att upprätthålla god vävnadsåterfuktning |

*Patent pending No. 2106025